



Tirslund Vindmøllelaug I/S

Ordinært Interessentskabsmøde for året 2021

Dagsorden

Tirslund Vindmøllelaug I/S

1. Velkomst ved formanden
2. Valg af dirigent og referent
3. Fremlæggelse af formandens beretning til godkendelse
4. Fremlæggelse af regnskabet for året 2021 til godkendelse
5. Fremlæggelse af budget for året 2022 til godkendelse
6. Fastlæggelse af udlodninger for 2022
7. Valg af bestyrelsen. På valg er:
 1. Lars Vejrup, modtager genvalg
 2. Søren Motzkus, modtager genvalg
8. Valg af suppleanter, På valg er:
 1. Hans Gejl
 2. Bent Christensen
9. Valg af revision, hidtil Revision Kjær (efter at Brørup Revision er lukket)
10. Indkommende forslag. (Skal være bestyrelsen i hænde 8 dage før Interessentskabsmødet)
 1. Bestyrelsen vil gerne bede om forsamlingens tilslutning til at indkalde 2 på hinandens følgende interessentskabsmøder jvf vedtægterne for at få mandat til at gennemføre et salg hvis man kan sælge møllerne kørende på fundament til en pris på eller over 1,2 kr/kWh. Der vil blive fremlagt 2 mulige salgs scenarier på mødet til orientering for interessenterne
11. Eventuelt
12. Afslutning ved formand



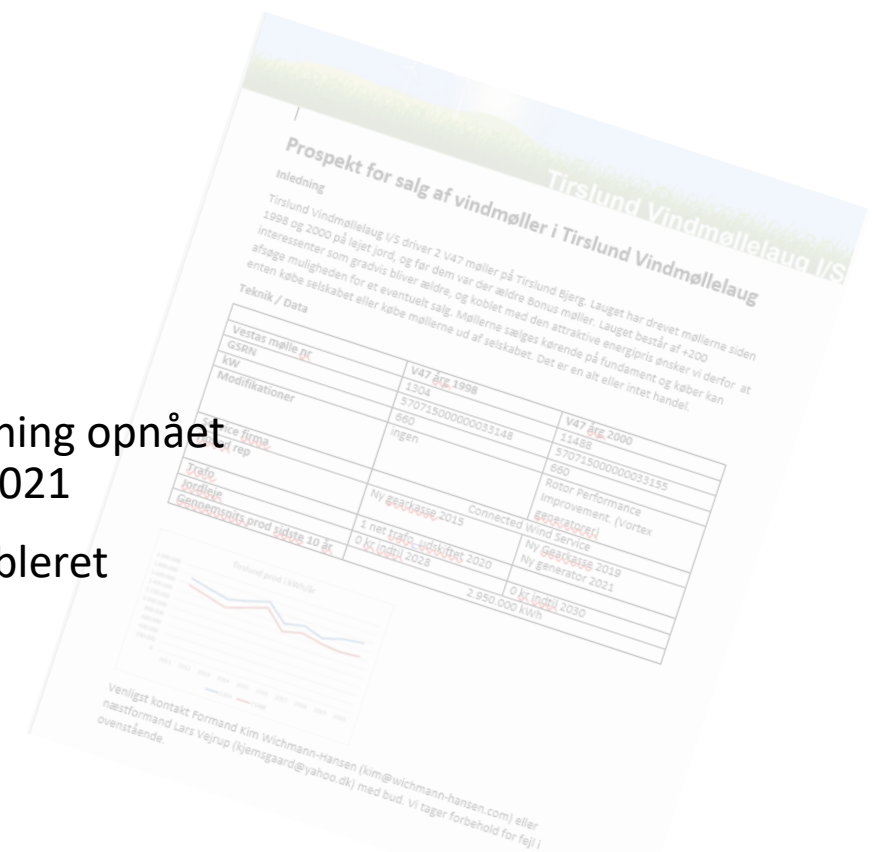
Tirslund Vindmøllelaug I/S

**Formandens Beretning
Kim Wichmann-Hansen**

Beretning

Tirslund Vindmøllelaug I/S

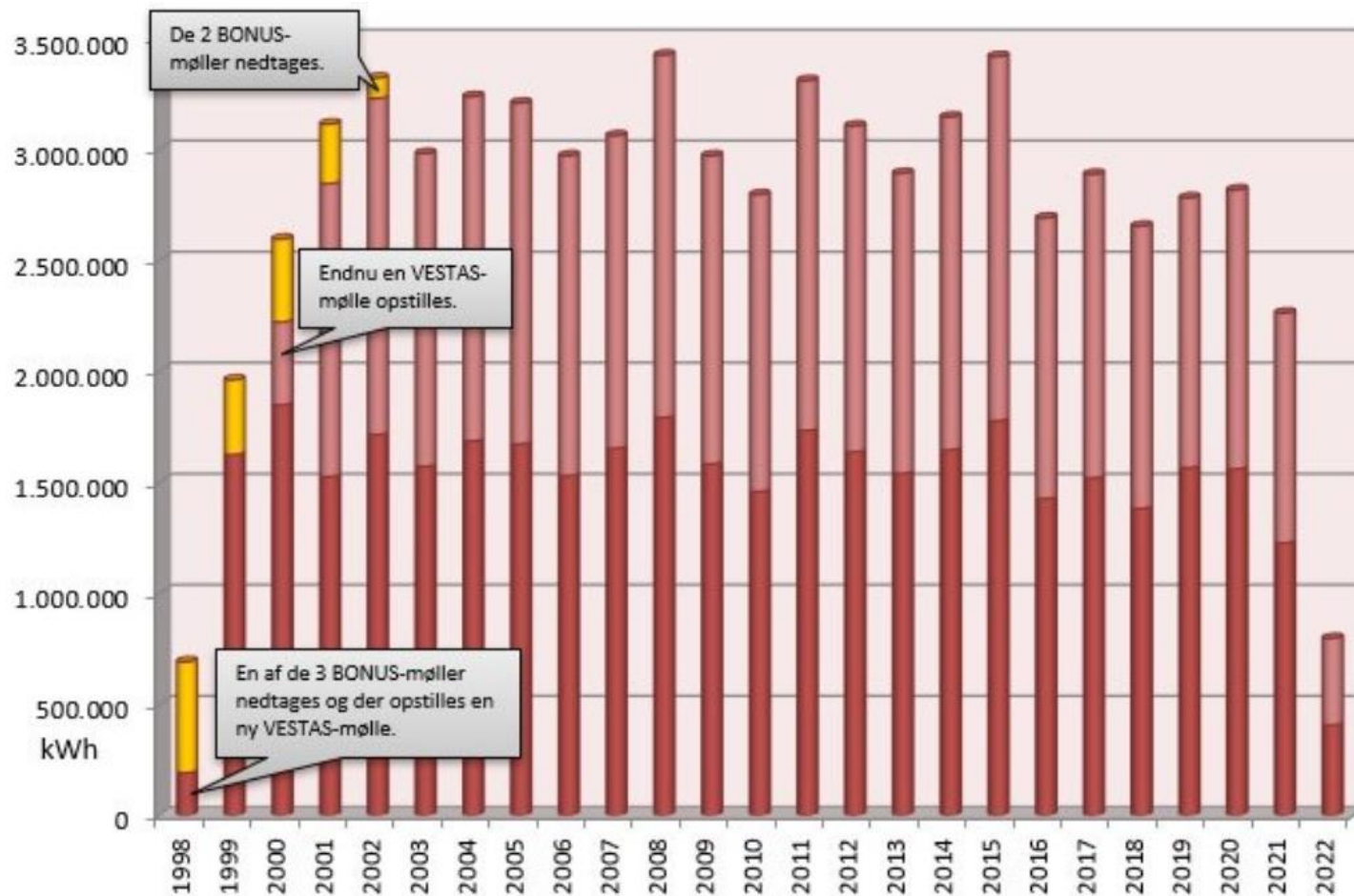
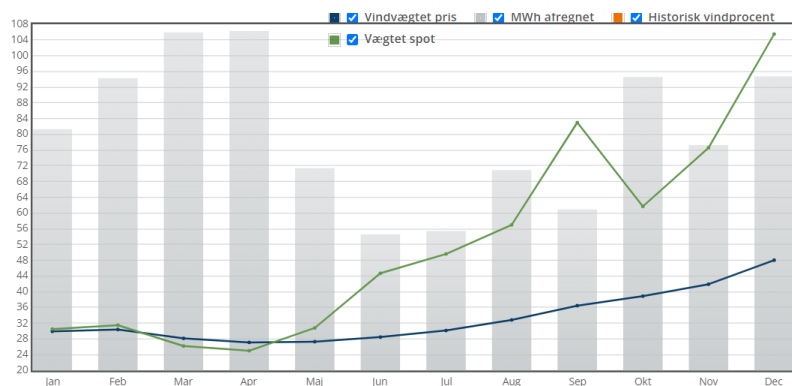
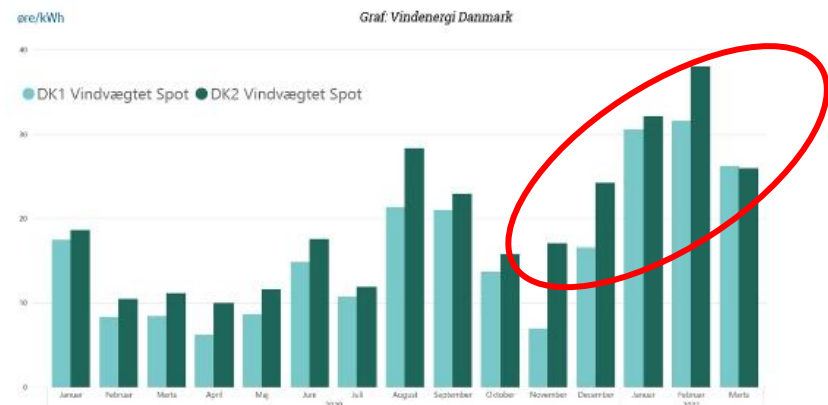
- Gennemgang af medlemslister og overblik
 - Andele totalt 3267 (jvf årsregnskabet note 11)
 - Medlemmer total 237
 - Udsendte invitationer 158
 - Svar ja 45
- 4 bestyrelsesmøder
- Generator udskiftet samt VRCC. Omkostning afholdt i 2021 men forsikringsdækning opnået i 2022. Det påvirker 2021 negativt og vi har derfor haft begrænset udlodning i 2021
- Meget lav vind i 2021 har udfordret vores produktion, men har dog fået genetableret anlægskapitalen
- Faktura godkendelsesproces overholdt
- Salgs prospekt udformet for at lodde stemningen i markedet
- Stigende energi priser har øget værdien af møllerne betragteligt



Beretning

Tirslund Vindmøllelaug I/S

Elpriser	Q1+Q2	Q3	Q4
Vestas 1 33148	21,96	24,35	26,89
Vestas 2 33155	25,2	30,87	35,34



Teknik – Møllernes tilstand & Service oversigt

Tirslund Vindmøllelaug I/S

Møllernes tilstand og Service oversigt:

- Planmæssig A- og B-service udført på begge møller
 - Mølle 1304 (1998): 1 yderligere service besøg
 - Mølle 11488 (2000): 2 yderligere service besøg
 - *Symptomer: Vindmålere, Pitch cylinder, utætte hydraulik slanger m.m.*
- Service budget overholdt mht. planlagte service
- Ekstraordinær sag: Mølle 11488 - Defekt generator



Teknik – Møllernes tilstand & Service oversigt

Tirslund Vindmøllelaug I/S

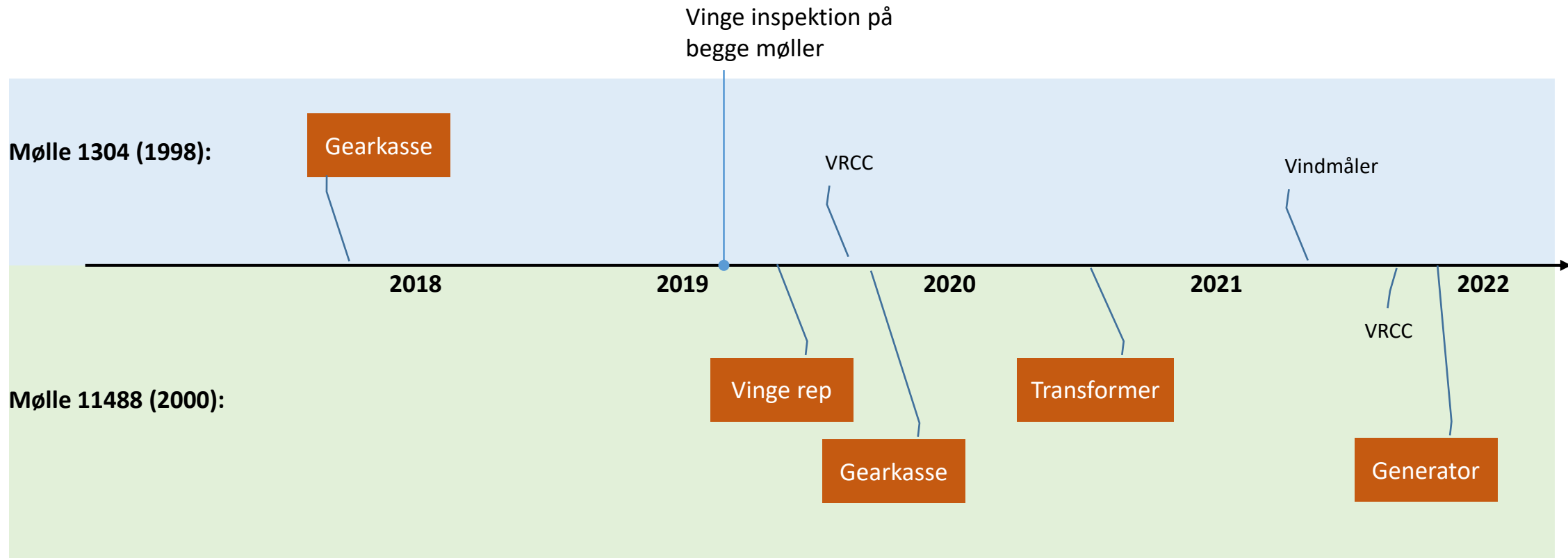
- Generator havari – Mølle 11488 (årgang 2000)

- Møllestop: 1/11 - 16/11
- Service partner, Forsikring & Taksator på sagen
- Skade og følgeskader blev dækket af forsikringen
- Produktionstab dækket af forsikring
- Møllestop igen 1/12 - 9/12 !!
- Defekt installation, senere sporet til fejl i tilslutninger – hele sagen dækket af vores Service partner



Teknik – Møllernes tilstand – 5års historik

Tirslund Vindmøllelaug I/S



Udlodning 2022

Tirslund Vindmøllelaug I/S

Elpriser	2022
Vestas 1 33148	0,48
Vestas 2 33155	0,3291
Gennemsnit	0,40455
Korrigeret gennemsnit	0,3

		Pengestrømme													
		ultimo	Jan	Feb	Marts	April	Maj	Juni	Juli	August	September	Oktober	November	December	check
		Fordeling	10%	10%	11%	7%	6%	6%	6%	6%	7%	8%	11%	12%	100%
		Produktion	87000	87000	95700	60900	52200	52200	52200	52200	60900	69600	95700	104400	2900000
		Ind	104.400 kr.	87.000 kr.	87.000 kr.	95.700 kr.	60.900 kr.	52.200 kr.	52.200 kr.	52.200 kr.	52.200 kr.	60.900 kr.	69.600 kr.	95.700 kr.	678.600 kr.
		ud	24.592 kr.	24.592 kr.	24.592 kr.	24.592 kr.	24.592 kr.	24.592 kr.	24.592 kr.	24.592 kr.	24.592 kr.	24.592 kr.	24.592 kr.	24.592 kr.	295.100 kr.
		Akk	485.808 kr.	548.217 kr.	610.625 kr.	681.733 kr.	718.042 kr.	745.650 kr.	773.258 kr.	800.867 kr.	828.475 kr.	864.783 kr.	909.792 kr.	980.900 kr.	
Åbning Primo Januar			406.000												
Anlægs kap krav		kr.	450.000												
			114.345												
Udlodning	35 kr.	kr.													
andele	3267	Udlodning						114.345 kr.			114.345 kr.			114.345 kr.	
		Ny Akk	485.808 kr.	548.217 kr.	610.625 kr.	681.733 kr.	718.042 kr.	631.305 kr.	658.913 kr.	686.522 kr.	599.785 kr.	636.093 kr.	681.102 kr.	637.865 kr.	
		Likviditet til Anlægs kapital	35.808 kr.	98.217 kr.	160.625 kr.	231.733 kr.	268.042 kr.	181.305 kr.	208.913 kr.	236.522 kr.	149.785 kr.	186.093 kr.	231.102 kr.	187.865 kr.	

Ekstraordinært punkt

Tirslund Vindmøllelaug I/S

På baggrund af tidligere møder har vi fornemmet en interesse for om et mølle salg er interessant eller ej.

Salg af møller i Juni			
	Pris / kWh	1,2	1,3
	Pris	3.480.000 kr.	3.770.000 kr.
	Indestående	631.305 kr.	631.305 kr.
	Juridsike omk	200.000 kr.	200.000 kr.
	Handerls omk	50.000 kr.	50.000 kr.
	Forhandling margin	150.000 kr.	150.000 kr.
	Provenu	3.711.305 kr.	4.001.305 kr.
	Provenu per andel	1.136 kr.	1.225 kr.



Tirslund Vindmøllelaug I/S

Tak for i aften og kom godt hjem